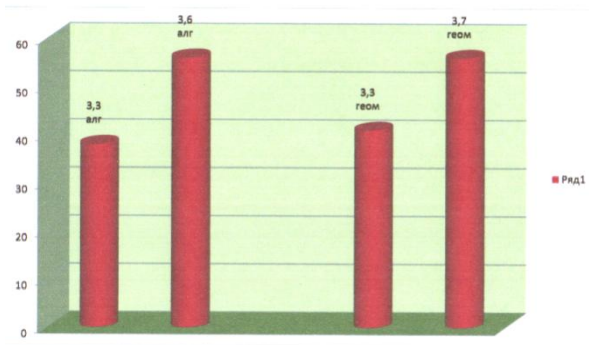


Ежегодная позитивная динамика среднегодовой оценки
 учащихся МОУ СОШ № 29 п. Мостовского



1. Средний балл учащихся 10 класса по алгебре 2009 – 2010 гг. - 3,3
2. Средний балл учащихся 11 класса по алгебре 2010 – 2011 гг. - 3,6
3. Средний балл учащихся 10 класса по геометрии 2009 – 2010 гг. - 3,3
4. Средний балл учащихся 11 класса по геометрии 2010 – 2011 гг. - 3,7

СПРАВКА - ПОДТВЕРЖДЕНИЕ

Дана Уняня А.А., учителю математики МБОУ СОШ № 93 г. Краснодара в том, что ежегодная позитивная динамика среднегодовой оценки по алгебре и геометрии среди учащихся **МОУ СОШ № 29 посёлка Мостовского** Краснодарского края за 2010 - 2011 годы составляет:

учебный год	класс	предмет	среднегодовой балл
2009-2010	10	алгебра	3,3
		геометрия	3,3
2010-2011	11	алгебра	3,6
		геометрия	3,7

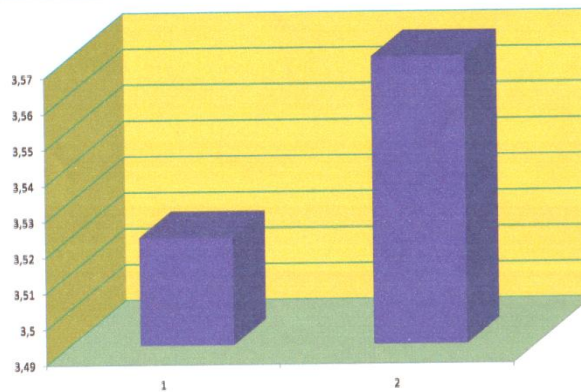
Директор МБОУ СОШ № 29



С.Г. Матыченко



Ежегодная позитивная динамика среднегодовой оценки
 учащихся МБОУ СОШ №93 г. Краснодара



1. Средний балл учащихся 5 «Б» класса 2011 – 2012 гг. - 3,52
2. Средний балл учащихся 6 «Б» класса 2012 – 2013 гг. - 3,59

СПРАВКА - ПОДТВЕРЖДЕНИЕ

Дана Уняня А.А., учителю математики МБОУ СОШ № 93 г. Краснодара в том, что ежегодная позитивная динамика среднегодовой оценки по математике среди учащихся **МБОУ СОШ № 93 г. Краснодара** за 2011 – 2012 и 2012 - 2013 годы составляет:

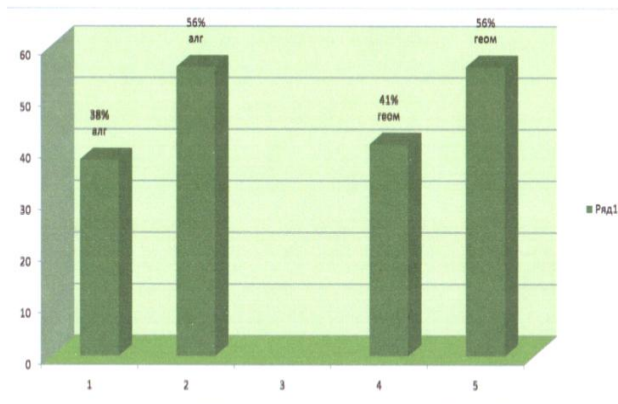
учебный год	класс	предмет	среднегодовой балл
2011-2012	5 «Б»	математика	3,52
2012-2013	6 «Б»	математика	3,59

Директор МБОУ СОШ № 93



О.Н. Дегтярева

Ежегодная позитивная динамика качества знаний по математике
 учащихся МБОУ СОШ № 93 г. Краснодара



1. Качество знаний учащихся 10 класса по алгебре 2009 – 2010 гг. - 38%
2. Качество знаний учащихся 11 класса по алгебре 2010 – 2011 гг. - 56%
3. Качество знаний учащихся 10 класса по геометрии 2009 – 2010 гг. - 41%
4. Качество знаний учащихся 11 класса по геометрии 2010 – 2011 гг. - 56%

СПРАВКА - ПОДТВЕРЖДЕНИЕ


Дана Уняня А.А., учителю математики МБОУ СОШ № 93 г. Краснодара в том, что ежегодная позитивная динамика качества знаний по алгебре и геометрии среди учащихся **МОУ СОШ № 29 посёлка Мостовского** Краснодарского края за 2010 - 2011 годы составляет:

учебный год	класс	предмет	качество знаний
2009-2010	10	алгебра	38%
		геометрия	41%
2010-2011	11	алгебра	56%
		геометрия	56%

Директор МБОУ СОШ № 29



С.Г. Матыченко



Ежегодная позитивная динамика качества знаний по математике учащихся МБОУ СОШ № 93 г. Краснодара

СПРАВКА - ПОДТВЕРЖДЕНИЕ

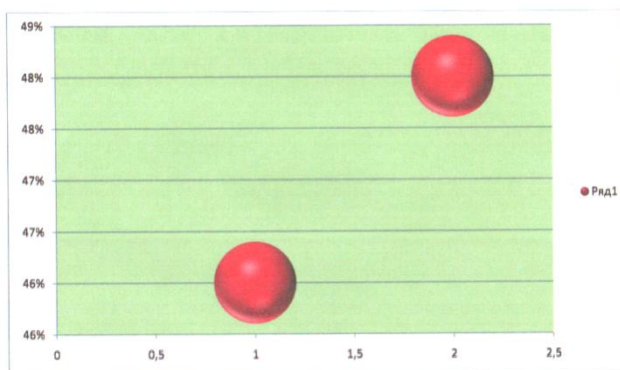
Дана Унянян А.А., учителю математики МБОУ СОШ № 93 г. Краснодара в том, что ежегодная позитивная динамика качества знаний по математике среди учащихся МБОУ СОШ № 93 города Краснодара за 2011 – 2012 и 2012 - 2013 годы составляет:

учебный год	класс	предмет	качество знаний
2011-2012	5 «Б»	математика	46%
2012-2013	6 «Б»	математика	48%

Директор МБОУ СОШ № 93



О.Н. Дегтярева



1. Качество знаний учащихся 5 «Б» класса 2011 – 2012 гг. - 46%
2. Качество знаний учащихся 6 «Б» класса 2012 – 2013 гг. - 48%